

A félévre történő bejelentkezés lépései

A félévre az ún. regisztrációs időszakban lehet bejelentkezni.

Figyelem! **Tárgyat csak az a hallgató tud felvenni, aki már bejelentkezett aktív félévre, tehát az első lépés mindig a félévre történő bejelentkezés kell, hogy legyen.**

Pénzügyek ellenőrzése

1. Ellenőrizze, hogy rendben vannak-e a pénzügyei. Lejárt tartozással rendelkező hallgató sem bejelentkezni, sem tárgyat felvenni nem tud (a vizsgaidőszakban pedig vizsgaidőpontra feljelentkezni).

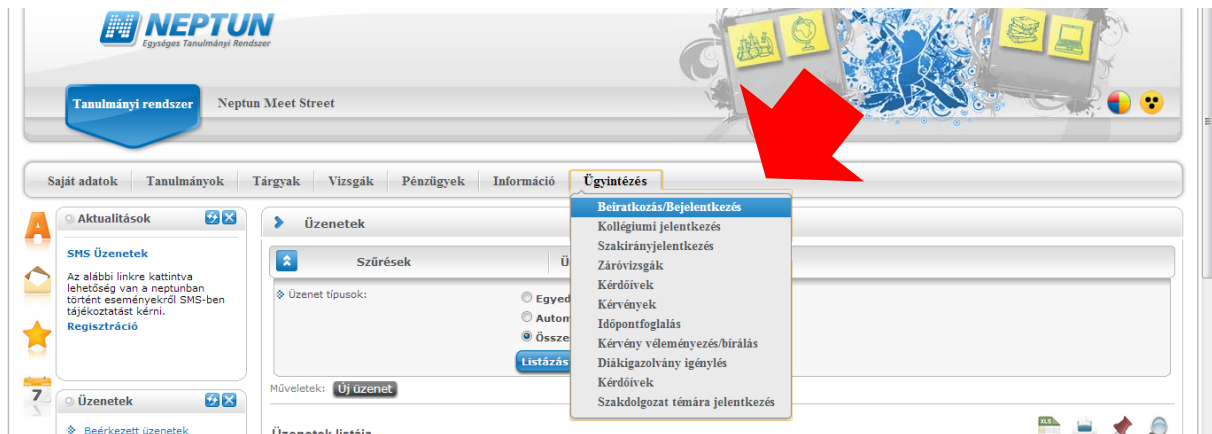
Az ellenőrzéshez álljon a **Pénzügyek / Befizetések** menüpontra, állítsa a félév sort „**Minden félév**”-re, a Státust „**Aktív**”-ra. Nyomja meg a **Listázás** gombot. **A későbbiekben is mindig ezzel a beállítással ellenőrizze a fizetendő tételeinek listáját!**

The screenshot shows a web application interface for checking financial status. At the top, there are filter options: 'Félévek: Minden félév' and 'Státusz: Aktív'. A yellow circle highlights these filter settings and the 'Listázás' button. Below the filters, there are buttons for 'Hozzáadás a kedvencekhez' and 'Tétel kiírás'. The main content area is titled '1.) Tételek kiválasztása' and shows a dropdown menu for 'Gyűjtőszámlák' with the value '1170500820496203' and 'HUF'. There are buttons for 'Befizetés' and 'Visszafizetés'. Below this, there is a section titled 'Befizetendő kiírt tételek[Minden félév, Aktív]' with buttons for 'Befizet' and 'Töröl'. At the bottom, there is a table header with columns: 'Név', 'Félév', 'Típus', 'Tárgykód', 'Összeg', 'Kiírás dátuma', 'Szolg.telj.', 'Határidő', 'Státusz', 'Számla sorszama', 'DH1 Státusz', and 'DH2 Státusz'. The table content is empty, showing 'Nincs találat'. At the bottom right, there are buttons for 'Befizet' and 'Töröl'.

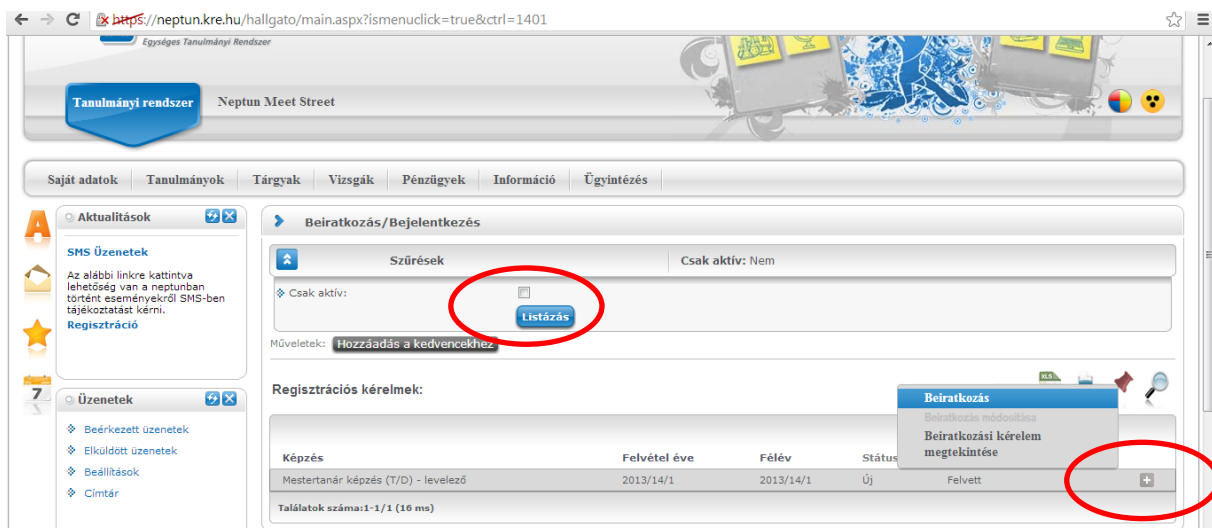
Bejelentkezés az aktuális félévre

A félévre történő bejelentkezéskor a hallgató azt jelzi, hogy aktív vagy passzív félévet kíván-e felvenni az aktuális félévben. Ezen felül – büntetőjogi felelősségének tudatában - nyilatkozik személyes adatai helyességéről és esetleges párhuzamos tanulmányairól. **Nagyon fontos, hogy ezen adatokat a hallgató minden egyes félévre történő bejelentkezéskor ellenőrizze, ha ott hibát észlel, javítsa vagy a tanulmányi előadója felé jelezze.**

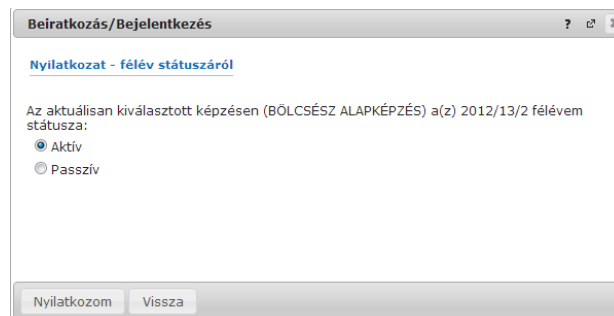
2. Lépjen az **Ügyintézés** menü **Beiratkozás / Bejelentkezés** menüpontra.



3. A szűrésnél szedje ki a pipát a „**Csak aktív**” négyzetből, majd nyomja meg a listázás gombot. A megjelenő sorban nyomja meg az aktuális félév sorának végén levő kis négyzetet. A felugró menüből kattintson a Bejelentkezés gombra.



4. A felugró ablakban válassza ki, hogy a félévére aktív vagy passzív legyen, majd nyomja meg a **Nyilatkozom** gombot.



5. Ezt követően felugrik az adategyeztető ablak. Kérjük, hogy **valamennyi cellában levő értéket** ellenőrizze. A jobb oldalon levő kis csúszkával tud lefelé haladni. Ha a lista végére ért, nyomja meg a **Beiratkozás / Bejelentkezés** gombot.

The screenshot shows a web form titled "Beiratkozás/Bejelentkezés". The form contains the following fields:

- Képzés pénzügyi státusz1: Költségtérítéses
- Képzés pénzügyi státusz2: Költségtérítéses
- Név: Teszt Mátyás
- Születési név: BTK Teszt Hallgató
- Neptun kód: A9DKMG
- Anyja neve: BTK Szoftver Evelin
- Születési idő: 1973.05.01.
- Születési hely (ország): Magyarország
- Születési hely (megye): Heves
- Születési hely (város): Abasár

Below the form is a yellow warning box with a smiley face icon and the text: "Büntetőjogi felelősségem tudatában kijelentem, hogy adataim megfelelnek a valóságnak."

At the bottom of the form are four buttons: "Beiratkozás/Bejelentkezés", "Sablon nyomtatás", "Nyomatási kép", and "Vissza".

The screenshot shows the same web form "Beiratkozás/Bejelentkezés" with the following fields:

- Alapértelmezett e-mail cím:
- Munkahely neve:
- Munkahely címe:
- Telefonszám:
- Beosztás:
- Rendelkezem egyetemi/főiskolai végzettséggel: Nem
- Más felsőfokú oktatási intézmény hallgatója is vagyok: Nem
- Felsőoktatási intézményben eddig elhasznált államilag finanszírozott féléveim száma:
- Felsőfokú intézmény neve:

The same yellow warning box is present: "Büntetőjogi felelősségem tudatában kijelentem, hogy adataim megfelelnek a valóságnak."


The buttons at the bottom are: "Beiratkozás/Bejelentkezés", "Sablon nyomtatás", "Nyomatási kép", and "Vissza". A yellow circle highlights the "Beiratkozás/Bejelentkezés" button.

6. Sikeres bejelentkezéskor felugrik a visszaigazoló ablak.

Regisztrációs kérelmek:

Képzés	Felvétel éve	Félév	Státusz	Félév stá
BÖLCSÉSZ ALAPKÉ			Új	
BÖLCSÉSZ ALAPKÉ			Új	
BÖLCSÉSZ ALAPKÉ			Új	
BÖLCSÉSZ ALAPKÉ			Új	
BÖLCSÉSZ ALAPKÉ			Új	
BÖLCSÉSZ ALAPKÉ			Elfogadva	Aktív
BÖLCSÉSZ ALAPKÉ			Elfogadva	Aktív
BÖLCSÉSZ ALAPKÉ			Elfogadva	Aktív

Siker

 Teszt Mátyás - A9DKMG hallgató sikeresen beiratkozott a 2012/13/2 félévben a képzésre!

Vissza

Találatok száma: 1-8/8 (0 ms)

Készítette:

BTK Neptun Iroda